


知られていないサービス紹介 [特集：ネットワークサービスシステム]

年度末利用報告では情報総合センターに対し数多くのご要望やご意見をいただきありがとうございました。いただいたご要望の中には条件が整わず対応できないものも数多くあるのですが、既にご提供しているサービスもありますのでご紹介をいたします。


Q. 共有フォルダのファイルをアップロードやダウンロードではなく、自分のパソコン内にあるように使いたい。

A. Windows(8.1以降)は「ネットワークの場所を追加」、Macは「Finder」で共有フォルダに接続すると、パソコンのフォルダと同様に使えて、ファイルへのアクセスが容易になります。

Windowsの手順：

- ①エクスプローラ  を起動し、左側の「PC」を右クリックし、「ネットワークの場所を追加する」を選択します。
- ②画面に従って進み、「インターネットまたはネットワークアドレス」に共有フォルダのURL (https://を含む) を入力します。
- ③認証画面ではAFFRITのアカウントとパスワードを入力します。

Macの手順：

- ①Finder  で、「移動」>「サーバへ接続」と選択します。
- ②コンピュータまたはサーバのネットワークアドレスに共有フォルダのURL (https://を含む) を入力します。
- ③認証画面ではAFFRITのアカウントとパスワードを入力します。

Q. 大容量ファイル転送システムはJavaが必要なので使いにくい。

A. 2017年3月からJavaが不要になりました！相手のPC環境を気にせずご利用になれますのでご活用ください。




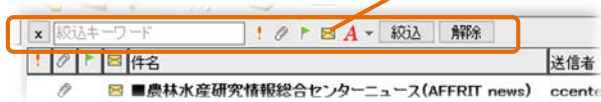
Q. Webメールの一覧表示で未読メールだけを表示したい。

A. 「絞り込みボックス」を利用すると、フォルダ内のメールを未読など様々な条件で絞り込んで表示できます。また、標準で設置されている検索フォルダ「未読メール(Unread)」を開くと、各フォルダ内の未読のメールをまとめて一覧できます。

絞り込みボックス

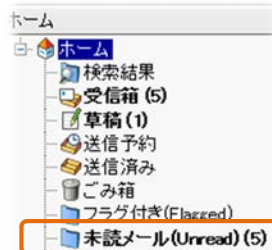
キーワードとアイコンで一覧に表示するメールを絞り込む機能。

 未読を指定するアイコン



※絞り込みボックスが表示されていない場合は、メニューの「表示」->「絞り込みボックスの表示」で表示することができます。

検索フォルダ「未読メール(Unread)」



Webメールの機能は、センターニュース114号(2016.9)で特集しましたので併せてご覧ください。



Q. 海外等の通信環境がよくない場所でWebメールが使いにくい。

A. 少ない通信量でメールを利用できる“携帯用Webメール”が、PCからでも使えますのでお試しください。

携帯用Webメールへのアクセス：

「NSSトップページ」>「Webメール(モバイル)」>「携帯用Webメール」



Q. メーリングリストで送信されたメールの返信時の宛先の設定を変更したい。

A. メーリングリスト管理画面の「基本動作設定」で、返信先アドレスの設定を変更することができます。



AFFRIT Portal » 農林水産研究情報総合センターニュース
<http://itcweb.cc.affrc.go.jp/affrit/publications/start>

トピックス：

セミナーのご案内

- 文献情報DBセミナー(10/16)
- QGISセミナー(11/20 初級編、11/21 中級編、11/22 応用編)
- NSS情報共有機能セミナー(11/27~28)

詳しくは、AFFRIT Portal「セミナー情報」(左メニュー)からアクセスしてください。